

**МУНИЦИПАЛЬНОЕ БЮДЖЕТНОЕ  
ОБЩЕОБРАЗОВАТЕЛЬНОЕ УЧРЕЖДЕНИЕ  
«СРЕДНЯЯ ОБЩЕОБРАЗОВАТЕЛЬНАЯ ШКОЛА №18»  
МУНИЦИПАЛЬНОГО ОБРАЗОВАНИЯ ГОРОДА БРАТСКА**

**РАБОЧАЯ ПРОГРАММА**

**«Волейбол»**

---

название курса внеурочной деятельности

**8-11**

---

класс

**Направление: спортивно-оздоровительное**

## І. Результаты освоения курса внеурочной деятельности

В процессе обучения и воспитания собственных установок, потребностей в значимой мотивации на соблюдение норм и правил здорового образа жизни, культуры здоровья у обучающихся формируются познавательные, личностные, регулятивные, коммуникативные универсальные учебные действия.

Основная образовательная программа учреждения предусматривает достижение следующих результатов образования:

- личностные результаты – готовность и способность учащихся к саморазвитию, сформированность мотивации к учению и познанию, ценностно-смысловые установки выпускников, отражающие их индивидуально-личностные позиции, социальные компетентности, личностные качества; сформированность основ российской, гражданской идентичности;
- метапредметные результаты – освоенные учащимися универсальные учебные действия (познавательные, регулятивные и коммуникативные);
- предметные результаты – освоенный учащимися в ходе изучения учебных предметов опыт специфической для каждой предметной области деятельности по получению нового знания, его преобразованию и применению, а также система основополагающих элементов научного знания, лежащая в основе современной научной картины мира.

*Личностными результатами* программы внеурочной деятельности по спортивно-оздоровительному направлению «Волейбол» является формирование следующих умений:

- определять и высказывать простые и общие для всех людей правила поведения при сотрудничестве (этические нормы);
- в предложенных педагогом ситуациях общения и сотрудничества, опираясь на общие для всех простые правила поведения, *делать выбор* при поддержке других участников группы и педагога, как поступить.

*Метапредметными результатами* программы внеурочной деятельности по спортивно-оздоровительному направлению «Волейбол» является формирование следующих универсальных учебных действий (УУД):

*Регулятивные УУД:*

- *определять и формулировать* цель деятельности на занятии с помощью учителя, а далее самостоятельно;
- *проговаривать* последовательность действий;
- уметь *высказывать* своё предположение (версию) на основе данного задания, уметь *работать* по предложенному учителем плану, а в дальнейшем уметь самостоятельно планировать свою деятельность;
- средством формирования этих действий служит технология проблемного диалога на этапе изучения нового материала;

- учиться совместно с учителем и другими воспитанниками *давать* эмоциональную *оценку* деятельности команды на занятии.

Средством формирования этих действий служит технология оценивания образовательных достижений (учебных успехов).

*Познавательные УУД:*

- добывать новые знания: *находить ответы* на вопросы, используя разные источники информации, свой жизненный опыт и информацию, полученную на занятии;
- перерабатывать полученную информацию: *делать выводы* в результате совместной работы всей команды;

Средством формирования этих действий служит учебный материал и задания.

*Коммуникативные УУД:*

- умение донести свою позицию до других: оформлять свою мысль. *Слушать* и *понимать* речь других;
- совместно договариваться о правилах общения и поведения в игре и следовать им;
- учиться выполнять различные роли в группе (лидера, исполнителя, критика).

Средством формирования этих действий служит организация работы в парах и малых группах.

*Оздоровительные результаты программы внеурочной деятельности:*

- осознание учащимися необходимости заботы о своём здоровье и выработки форм поведения, которые помогут избежать опасности для жизни и здоровья, уменьшить пропуски занятий по причине болезни, регулярно посещать спортивные секции и спортивно-оздоровительные мероприятия;
- социальная адаптация детей, расширение сферы общения, приобретение опыта взаимодействия с окружающим миром.

Первостепенным результатом реализации программы внеурочной деятельности будет сознательное отношение учащихся к собственному здоровью.

## **II. Содержание курса с указанием форм организации учебных занятий, основных видов учебной деятельности**

Программа внеурочной деятельности по физкультурно-спортивному и оздоровительному направлению «Волейбол» предназначена для учащихся 5–9 классов. Данная программа составлена в соответствии с возрастными особенностями обучающихся и рассчитана на проведение занятий по 1 часу в неделю (35 часов в год). Программа построена на основании современных научных представлений о физиологическом и психологическом развитии ребёнка этого возраста, раскрывает особенности соматического, психологического и социального здоровья.

Реализация данной программы в рамках внеурочной деятельности соответствует предельно допустимой нагрузке учащихся.

**Волейбол** (англ. *volleyball* – отбивать мяч на лету) – игра с мячом двух команд по 6 человек на площадке 18×9 м, разделённой пополам сеткой.

*Цель игры* – ударом рук по мячу переправить его на сторону соперника так, чтобы тот не мог возвратить мяч обратно, не нарушая правил.

Команда должна переправить мяч сопернику, использовав не более трёх ударов. При этом игрок не может ударить по мячу два раза подряд.

*Задачи игроков* – в соответствии с правилами направить мяч над сеткой и приземлить его на стороне соперника (в пределах границ площадки) или заставить соперника совершить ошибку.

**Место для игры:** площадка для игры в волейбол представляет собой прямоугольник размером 18×9 м. Две боковые и две лицевые линии ограничивают игровую площадку. Средняя линия разделяет её на две равные половины (9×9 м). Каждая половина имеет одинаковую разметку. Ширина всех линий разметки 5 см, они входят в размеры площадки. На каждой половине площадки в 3 м от средней линии нанесена линия нападения (её ширина входит в размеры передней зоны), продолженная за боковыми линиями дополнительными прерывистыми линиями – пятью короткими 15-сантиметровыми линиями шириной 5 см, нанесёнными через 20 см.


Над средней линией устанавливается сетка шириной 1 м и длиной 9,5 м. Верхний край сетки обшивается белой лентой шириной 5 см. Высота сетки для разных возрастных групп различна (табл. 2).

**Таблица 2. Высота волейбольной сетки  
в зависимости от возраста и пола игроков**

Группы	Высота сетки, см			
	11–12 лет	13–14 лет	15–16 лет	17 лет и старше
Мальчики, юноши	220	230	240	243
Девочки, девушки	200	210	220	224

На расстоянии 0,5–1 м от боковых линий на продолжении средней линии устанавливаются стойки, на которые натягивается сетка.

**Мяч** имеет наружную оболочку из мягкой кожи (рис. 1). Окружность мяча 65–67 см, вес 260–280 г. Его цвет должен быть однотонным и светлым ИЛИ комбинированным.



Оптимальна комбинированная бело-жёлто-синяя расцветка.

Рис. 1

**Основные правила игры:** *перед началом игры* судья проводит между капитанами команд жеребьёвку по определению первой подачи и сторон площадки в первой партии. С этой целью он предлагает им угадать, например, в какой руке находится маленький предмет или на какую сторону упадёт монета (орёл или решка). Команде капитана, ответившего правильно, предоставляется право выбрать сторону площадки или право первыми подавать мяч. Проигравший принимает оставшуюся альтернативу.

*Начальная расстановка игроков на площадке:* в игре участвуют шесть игроков от каждой команды. Игроки на площадке располагаются следующим образом (рис. 2): три игрока передней линии занимают позиции 4 (передний левый игрок), 3 (передний центральный игрок), 2 (передний правый игрок), другие три игрока (игроки задней линии) занимают позиции 5 (задний левый игрок), 6 (задний центральный игрок), 1 (задний правый игрок). В момент подачи каждый игрок задней линии должен быть расположен дальше от сетки, чем соответствующий игрок передней линии.




Рис. 2

*Начало игры:* игра начинается *по свистку судьи* с подачи, которую выполняет задний правый волейболист, находящийся в зоне подачи. Игрок подаёт мяч, ударяя кистью руки так, чтобы он перелетел через сетку на сторону соперника. Подача может производиться снизу или сверху открытой ладонью. На подачу мяча отводится 8 с после сигнала судьи. Подача может быть сделана из любой точки за задней (лицевой) линией поля. Розыгрыш мяча продолжается до тех пор, пока он не коснётся площадки, не уйдёт за пределы площадки или пока команда не совершит ошибку. Команда, выигравшая розыгрыш, получает очко.

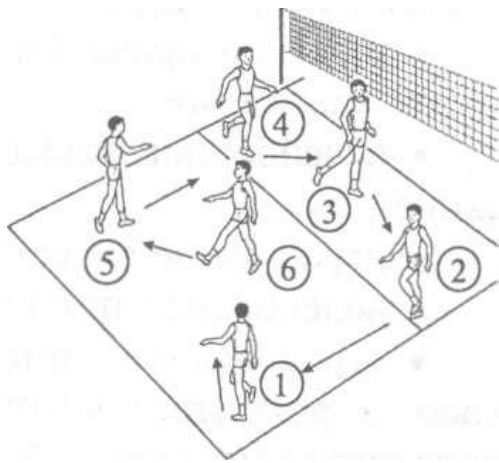


Рис. 3

При получении права на подачу игроки перемещаются из зоны в зону (на одну позицию) по часовой стрелке: игрок позиции 2 переходит на позицию 1 для подачи, игрок позиции 1 переходит на позицию 6 и т.д. (рис. 3).

*Продолжительность игры:* игра может состоять из 3 или 5 партий, каждая из которых продолжается до тех пор, пока одна из команд не наберёт 25 очков с преимуществом минимум в 2 очка. При равном счёте 24:24 игра продолжается, пока одна из команд не получит преимущество в 2 очка (26:24, 27:25 и т.п.). Время партий не ограничено. За каждый выигранный мяч команда получает 1 очко.

По окончании каждой партии команды меняются сторонами площадки и правом первой подачи. Перерывы между партиями продолжаются 3 мин.

При ничейном счёте в партиях (1:1 для игры, состоящей из 3 партий, или 2:2 для игры, состоящей из 5 партий) играется решающая третья (пятая) партия до 15 очков с минимальным преимуществом в 2 очка. После набора одной из команд 8 очков команды меняются сторонами площадки, сохраняя прежнюю расстановку игроков.

Если играется решающая партия, то должна быть проведена новая жеребьёвка.

*Либеро* – это игрок оборонительного плана, который может находиться в любой точке задней зоны. Это очень ловкий игрок с хорошей реакцией. Он имеет форму, по цвету отличающуюся от формы других игроков команды. Основная его функция в игре – защитные действия: приём подачи, приём мяча от нападающего удара, страховка. Ему не разрешается выполнять атакующий удар из любой точки площадки, если на момент удара мяч полностью находится выше верхнего края сетки.

Либеро не имеет права на подачу, блокирование и осуществление попытки блокирования.

*Ошибки, влекущие проигрыш очка:*

- мяч переправляется на сторону соперника более чем тремя касаниями;
- волейболист дважды подряд касается мяча (двойное касание);
- игрок касается сетки при игровом действии с мячом;
- волейболист проникает на площадку соперника;

- игрок задней линии выполняет атакующий удар (т.е. удар, в результате которого мяч переправляется на сторону соперника) из передней линии, если при этом мяч находится выше уровня сетки;
- производится касание мяча, приводящее к его «задержке» (т.е. бросок мяча);
- игрок блокирует подачу мяча соперника, касается мяча в пространстве соперника, касается мяча до или во время атакующего удара соперника;
- мяч уходит за пределы площадки;
- мяч касается площадки команды.

**Занятие по волейболу** состоит из трёх взаимосвязанных и в то же время относительно самостоятельных частей: а) подготовительной (разминка); б) основной; в) заключительной.

*Подготовительная часть (разминка)* обеспечивает оптимальную эластичность связок, сухожилий, мышц, подвижность звеньев двигательного аппарата и функциональное вращивание систем организма.

Примерное содержание подготовительной части занятия:

1. Ходьба в колонне по одному:

- обычная в сочетании с выполнением упражнений для рук (круговые движения руками в плечевых суставах с большой амплитудой, сжатие и разжатие пальцев рук, сгибание и разгибание рук в лучезапястных суставах, круговые движения кистями);
- на носках; на внешней и внутренней стороне стоп;
- в полуприседе, в приседе.

2. Медленный бег в колонне по одному (1,5–2 мин): лицом вперёд; приставными шагами левым и правым боком вперёд; спиной вперёд; «змейкой».

3. Ходьба в сочетании с выполнением упражнений на восстановление дыхания.

4. Общеразвивающие и специальные подготовительные упражнения.

5. Прыжковые упражнения: прыжки вверх со взмахом рук; прыжки вверх из упора присев; прыжки на одной ноге и на обеих ногах от одной лицевой линии волейбольной площадки до другой лицом вперёд, боком и спиной вперёд; с поворотом на 180°.

*Методическое указание:* координационная структура некоторых упражнений, выполняемых в подготовительной части, должна быть сходной с двигательными действиями, включёнными в основную часть занятия.

*В основной части* решаются следующие задачи:

- обучение технике и тактике игры, их закрепление и совершенствование;
- формирование умений применять технико-тактические действия в двусторонней игре;
- развитие физических способностей.

В начале основной части занятия изучается новый учебный материал. Закрепление и совершенствование технических приёмов и тактических действий осуществляется в середине и в конце основной части урока.

Чтобы хорошо и быстро освоить новые, особенно сложные движения и избежать появления ошибок, рекомендуется в техническую подготовку включать подготовительные и подводящие упражнения. Эти упражнения надо выполнять перед началом освоения новых движений.

Упражнения на совершенствование технических приёмов следует выполнять в парах, во встречных колоннах, с перемещением в противоположную колонну.

Целенаправленное развитие физических способностей осуществляется на уроках в следующей последовательности: вначале скоростные, скоростно-силовые, координационные упражнения, затем силовые упражнения и упражнения на выносливость.

В связи с тем, что учащиеся не всегда с удовольствием выполняют некоторые учебные задания, связанные с многократным повторением однообразных двигательных действий, целесообразно организовывать их выполнение в игровой и соревновательной форме (подвижные игры, эстафеты, игровые задания, соревнования – кто лучше, точнее, быстрее).

Занятие рекомендуется заканчивать двусторонней учебно-тренировочной игрой.

Перед двусторонней игрой учитель распределяет учащихся на команды в зависимости от уровня их подготовленности. В старших классах судьи назначаются из числа занимающихся. При необходимости следует останавливать игру, давать соответствующие корректировочные указания, задания по тактике игры, по использованию технических приёмов, разучиваемых на уроке, обращать внимание на допускаемые учащимися ошибки.

*В заключительной части* занятия подводят итоги, отмечают положительные моменты и допущенные недочёты, дают задание для самостоятельной работы.

Для лучшего и более быстрого усвоения материала занимающимся целесообразно давать домашние индивидуальные задания:

- по физической подготовке (упражнения для развития силовых, скоростных и скоростно-силовых способностей);
- по технической подготовке (упражнения в передачах, подаче, нападающем ударе);
- по тактической подготовке (изучение тактики по игровым функциям, решение тактических задач).

Примерное распределение учебного материала по волейболу по классам представлено в таблице 3.



**Таблица 3. Примерное распределение учебного материала по волейболу во внеурочной деятельности учащихся**

№	Учебный материал	Классы				
		7	8	9	10	11
<b>Перемещения</b>						
1	Стойка игрока (исходные положения)	Р	З	С	+	+
2	Перемещение в стойке приставными шагами: правым и левым боком, лицом вперёд	Р	З	С	+	+
3	Сочетание способов перемещений (бег, остановки, повороты, прыжки вверх)	+	+	+	+	+
<b>Передачи мяча</b>						
1	Передача сверху двумя руками вперёд-вверх (в опорном положении)	Р	З	З	С	С
2	Передача сверху двумя руками в прыжке (вдоль сетки и через сетку)				Р	Р
3	Передача сверху двумя руками, стоя спиной в направлении передачи					Р
4	Передача снизу двумя руками над собой	Р	З	С	С	+
5	Передача снизу двумя руками в парах	Р	З	З	С	+
<b>Подачи мяча</b>						
1	Нижняя прямая	Р	З			
2	Верхняя прямая		Р	З	С	С
3	Подача в прыжке					Р
<b>Нападающие (атакующие) удары</b>						
1	Прямой нападающий удар (по ходу)		Р	З	З	З
2	Нападающий удар с переводом вправо (влево)					Р
<b>Приём мяча</b>						
1	Приём снизу двумя руками	Р	З	С	+	+
2	Приём сверху двумя руками	Р	З	С	+	+
3	Приём мяча, отражённого сеткой				Р	З
<b>Блокирование атакующих ударов</b>						
1	Одиночное блокирование		Р	З	С	С
2	Групповое блокирование (вдвоём, втроём)			Р	З	С
3	Страховка при блокировании		Р	З	С	С
<b>Тактические игры</b>						
1	Индивидуальные тактические действия в нападении, защите	Р	Р	З	З	С
2	Групповые тактические действия в нападении, защите			Р	З	С
3	Командные тактические действия в нападении, защите				Р	З
4	Двусторонняя учебная игра	+	+	+	+	+
<b>Подвижные игры и эстафеты</b>						
1	Игры и эстафеты на закрепление и совершенствование технических приёмов и тактических действий	+	+	+	+	+
2	Игры, развивающие физические способности	+	+	+	+	+
<b>Физическая подготовка</b>						
1	Развитие скоростных, скоростно-силовых, координационных способностей, выносливости, гибкости	+	+	+	+	+
<b>Судейская практика</b>						
1	Судейство учебной игры в волейбол				+	+

### III. ТЕМАТИЧЕСКОЕ ПЛАНИРОВАНИЕ

#### Тематическое планирование 8- 11 класс

№	Тема	Кол-во часов
1	Верхняя передача двумя руками в прыжке	5
2	Прямой нападающий удар	5
3	Верхняя, нижняя передача двумя руками назад	6
4	Совершенствование приёма мяча с подачи и в защите	4
5	Двусторонняя учебная игра	8
6	Одиночное блокирование и страховка	4
7	Командные тактические действия в нападении и защите	3
	Физическая подготовка в процессе занятия	
	Итого 35 часов	